

BORDEROU GENERAL

VOLUMUL I

Memoriu tehnic

Program pentru controlul calității lucrărilor pentru rezistența, stabilitatea construcției și a siguranței în exploatare (cu faze determinante)

VOLUMUL II

Liste de cantități de lucrări – Formular F3


Fișe tehnice - Formular F5

VOLUMUL III

Caiet de sarcini

VOLUMUL IV

Borderou părți desenate



OB. 02. STAȚIA GHIOROC

1. CLĂDIRE DE CĂLĂTORI

- | | |
|--|-----------------------|
| • Instalații sanitare-Plan parter | PT.2A.03.02.IS.05.001 |
| • Instalații sanitare-Plan terasă | PT.2A.03.02.IS.05.002 |
| • Instalații sanitare- Schema coloanelor | PT.2A.03.02.IS.05.003 |

2. REȚELE EXTERIOARE DE APĂ ȘI CANALIZARE

- | | |
|--|-----------------------|
| • GHIOROC Rețele Apă Canal Plan Situație | PT.2A.03.02.IS.14.001 |
| • GHIOROC Rețea Canal Pluvială Profil Long 1-2 | PT.2A.03.02.IS.14.002 |
| • GHIOROC Rețea Canal Pluvială Profil Long 3-4 | PT.2A.03.02.IS.14.003 |
| • GHIOROC Rețea Canal Pluvială Profil Long 5 | PT.2A.03.02.IS.14.004 |
| • GHIOROC Rețea Canal Menajeră Profil Long | PT.2A.03.02.IS.14.005 |

OB. 04. STAȚIA PĂULIȘ

1. CLĂDIRE DE CĂLĂTORI

- | | |
|--|-----------------------|
| • Instalații sanitare-Plan parter | PT.2A.03.04.IS.05.001 |
| • Instalații sanitare-Plan terasă | PT.2A.03.04.IS.05.002 |
| • Instalații sanitare- Schema coloanelor | PT.2A.03.04.IS.05.003 |


2. REȚELE EXTERIOARE DE APĂ ȘI CANALIZARE

- | | |
|---|-----------------------|
| • PĂULIȘ Rețele Apă Canal Plan Situație | PT.2A.03.04.IS.14.001 |
| • PĂULIȘ Rețea Canal Pluvială Profil Long 1-2 | PT.2A.03.04.IS.14.002 |
| • PĂULIȘ Rețea Canal Pluvială Profil Long 3-4 | PT.2A.03.04.IS.14.003 |
| • PĂULIȘ Rețea Canal Menajeră Profil Long | PT.2A.03.04.IS.14.004 |

OB. 06. STAȚIA RADNA

1. CLĂDIRE DE CĂLĂTORI

- | | |
|---|-----------------------|
| • Instalații sanitare-Plan subsol | PT.2A.03.06.IS.05.001 |
| • Instalații sanitare-Plan parter | PT.2A.03.06.IS.05.002 |
| • Instalații sanitare-Plan etaj 1 | PT.2A.03.06.IS.05.003 |
| • Instalații sanitare-Plan învelitoare. | PT.2A.03.06.IS.05.004 |
| • Instalații sanitare-Schema coloanelor | PT.2A.03.06.IS.05.005 |
| • Instalații sanitare-Schema coloanelor pentru hidranți | PT.2A.03.06.IS.05.006 |



2. CLĂDIRE DE MENTENANȚĂ

- | | |
|---|-----------------------|
| • Instalații sanitare-Plan parter corp hală de mentenanță | PT.2A.03.06.IS.07.001 |
| • Instalații sanitare-Plan parter corp birouri | PT.2A.03.06.IS.07.002 |
| • Instalații sanitare-Plan etaj 1 corp birouri | PT.2A.03.06.IS.07.003 |
| • Instalații sanitare-Plan etaj 2 corp birouri | PT.2A.03.06.IS.07.004 |
| • Instalații sanitare-Plan etaj 3 corp birouri | PT.2A.03.06.IS.07.005 |
| • Instalații sanitare-Plan terasă | PT.2A.03.06.IS.07.006 |
| • Instalații sanitare-Plan colectare ape pluviale | PT.2A.03.06.IS.07.007 |
| • Instalații sanitare-Schema coloanelor | PT.2A.03.06.IS.07.008 |
| • Instalații sanitare-Schema instalatie hidranti | PT.2A.03.06.IS.07.009 |
| • Instalații sanitare-Schema colectare ape pluviale | PT.2A.03.06.IS.07.010 |

3. REȚELE EXTERIOARE DE APĂ ȘI CANALIZARE

- | | |
|--|-----------------------|
| • RADNA Rețele Apă Canal Plan Situație | PT.2A.03.06.IS.14.001 |
| • RADNA Rețea Canal Pluvială Profil Long 1-2 | PT.2A.03.06.IS.14.002 |
| • RADNA Rețea Canal Pluvială Profil Long 3-4 | PT.2A.03.06.IS.14.003 |
| • RADNA Rețea Canal Menajeră Profil Long 1 | PT.2A.03.06.IS.14.004 |
| • RADNA Rețea Canal Menajeră Profil Long 2-3-4 | PT.2A.03.06.IS.14.005 |
| • RADNA Schemă tehnologică incendiu | PT.2A.03.06.IS.14.006 |


OB. 08. STAȚIA MILOVA

1. CLĂDIRE DE CĂLĂTORI

- | | |
|--|-----------------------|
| • Instalații sanitare-Plan parter | PT.2A.03.08.IS.05.001 |
| • Instalații sanitare-Plan terasă | PT.2A.03.08.IS.05.002 |
| • Instalații sanitare- Schema coloanelor | PT.2A.03.08.IS.05.003 |

2. REȚELE EXTERIOARE DE APĂ ȘI CANALIZARE

- | | |
|--|-----------------------|
| • MILOVA Rețete Apă Canal Plan Situație | PT.2A.03.08.IS.14.001 |
| • MILOVA Rețete Canal Pluvială Profil Long 1-2 | PT.2A.03.08.IS.14.002 |
| • MILOVA Rețete Canal Pluvială Profil Long 3-4 | PT.2A.03.08.IS.14.003 |
| • MILOVA Rețete Canal Menajeră Profil Long | PT.2A.03.08.IS.14.004 |



Întocmit

Ing. A. Șebe